

PayPayブランドガイドライン

Ver. November 1, 2021

Zホールディングス株式会社 法務統括部 知的財産部／クリエイティブ推進部

ブランドロゴ

種類

原則、ブランドロゴ1・ブランドロゴ2をプライマリとして使用する。ただしブランドロゴ2の高さが20px(表示サイズ)以下になる場合、ブランドロゴ3を使用する。


ブランドロゴ1 - 横組み



ブランドロゴ2 - 縦組み



ブランドロゴ3 - アクセプタンスマーク(角型)



カラー

明度が高い背景の場合



■マーク	■テキスト
PANTONE 185	PANTONE 432C
DIC 156	DIC 2369
M91% Y76%	K90%
R255 G0 B51	R63 G58 B57
#ff0033	#3f3a39

※マーク内は白ベタを使用する。抜きは不可。

明度が低い背景でマークを強調したい場合



■マーク	■テキスト
PANTONE 185	NO PANTONE
DIC 156	NO DIC
M91% Y76%	
R255 G0 B51	R255 G255 B255
#ff0033	#ffffff

※マーク内は白ベタを使用する。抜きは不可。

明度が低い背景の場合



NO PANTONE
NO DIC
R255 G255 B255
#ffffff

※白ロゴの場合、背景を活かしてマークの中を抜きにする。

モノクロの場合



NO PANTONE
NO DIC
K100%
R0 G0 B0
#000000

※原則モノクロ媒体の場合のみ、黒ロゴは使用可。
マーク内は白ベタを使用する。抜きは不可。


クリアスペース

ブランドロゴを使用する際はクリアスペースを設ける。クリアスペースのサイズは下記を基準に所定の領域を確保する。


ブランドロゴ1



ブランドロゴ2



ブランドロゴ3



最小サイズ



印刷物 縦5mm

デジタル 縦12px (表示サイズ)



印刷物 縦10mm

デジタル 縦20px (表示サイズ)



印刷物 縦5mm

デジタル 縦12px (表示サイズ)

ブランド名

和文 ペイペイ

欧文 PayPay

※プライマリは欧文表記

※システム上の理由でカナ文字のみまたは
アルファベットの表記のみしか
入力できないなどの場合は例外を認める

会社名

和文 PayPay株式会社

欧文 PayPay[®]Corporation

※[®]は半角スペース

禁止例①


× 斜めに配置




× 変形




× 縦配置




× マークを下に配置




× 縁取り



× 重ねて配置




× 文章内に配置



× ペイペイと読ませる配置



× ログの視認性を損なう背景上の配置




× マークの視認性を損なう加工




✕ 改善前のNG例


ロゴを文頭や行頭に配置している

 PayPayボーナスが当たる!

ロゴを文頭や行頭に配置している

 PayPayボーナスが当たる!

ロゴを文章内に配置している


対象店舗でお買い上げなら、最大30%
分の  PayPayボーナスが戻ってくる!

「落札額の～付与」の文中にロゴを配置している


＼あたり!／ 落札額の
30%相当
 PayPayボーナスライト付与
上限額1,500円まで

○ 改善後のOK例


ロゴと文章の間に区切り線を入れて領域を分けている

 | PayPayボーナスが当たる!

ロゴを地色や罫線で囲みテキストと領域を分けている

 PayPayボーナスが当たる!

ロゴを文章外に配置している

 対象店舗でお買い上げなら、最大30%
分のPayPayボーナスが戻ってくる!

ロゴを複数行の天地に合わせている

＼あたり!／ 落札額の
30%相当
 PayPayボーナスライト付与
上限額1,500円まで

