

PayPay残高APIの導入について

2022/04



API サービスイメージ

API利用パートナー様が「任意で設定したPayPay残高額の即時付与」が可能

付与申請サイト

PayPayログイン

連携同意

PayPay残高付与

アプリ確認画面

貴サイト

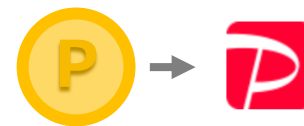
ポイント交換等
PayPay残高付与ページ



(PayPayドメイン)

貴サイト

ユーザーへ付与



完了

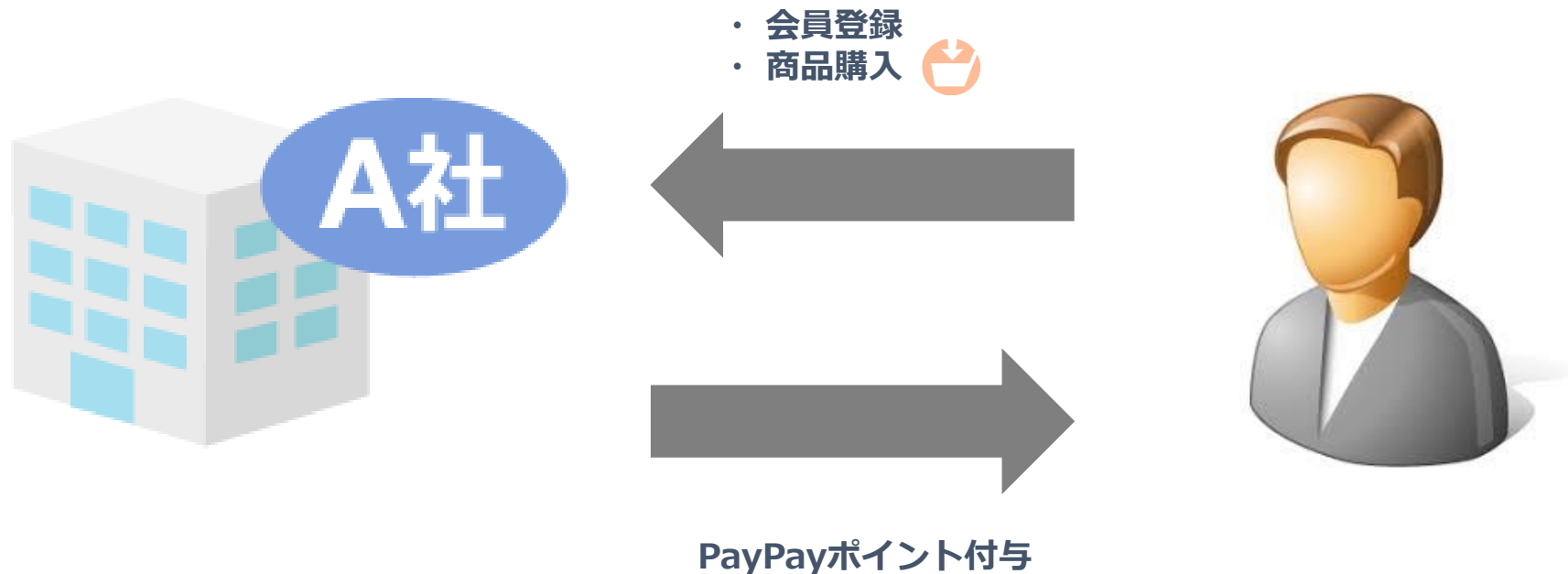


※ご利用端末にPayPayアプリが入っている場合は、自動で遷移します。

PayPay残高API事例①

A社：購入等によるインセンティブ

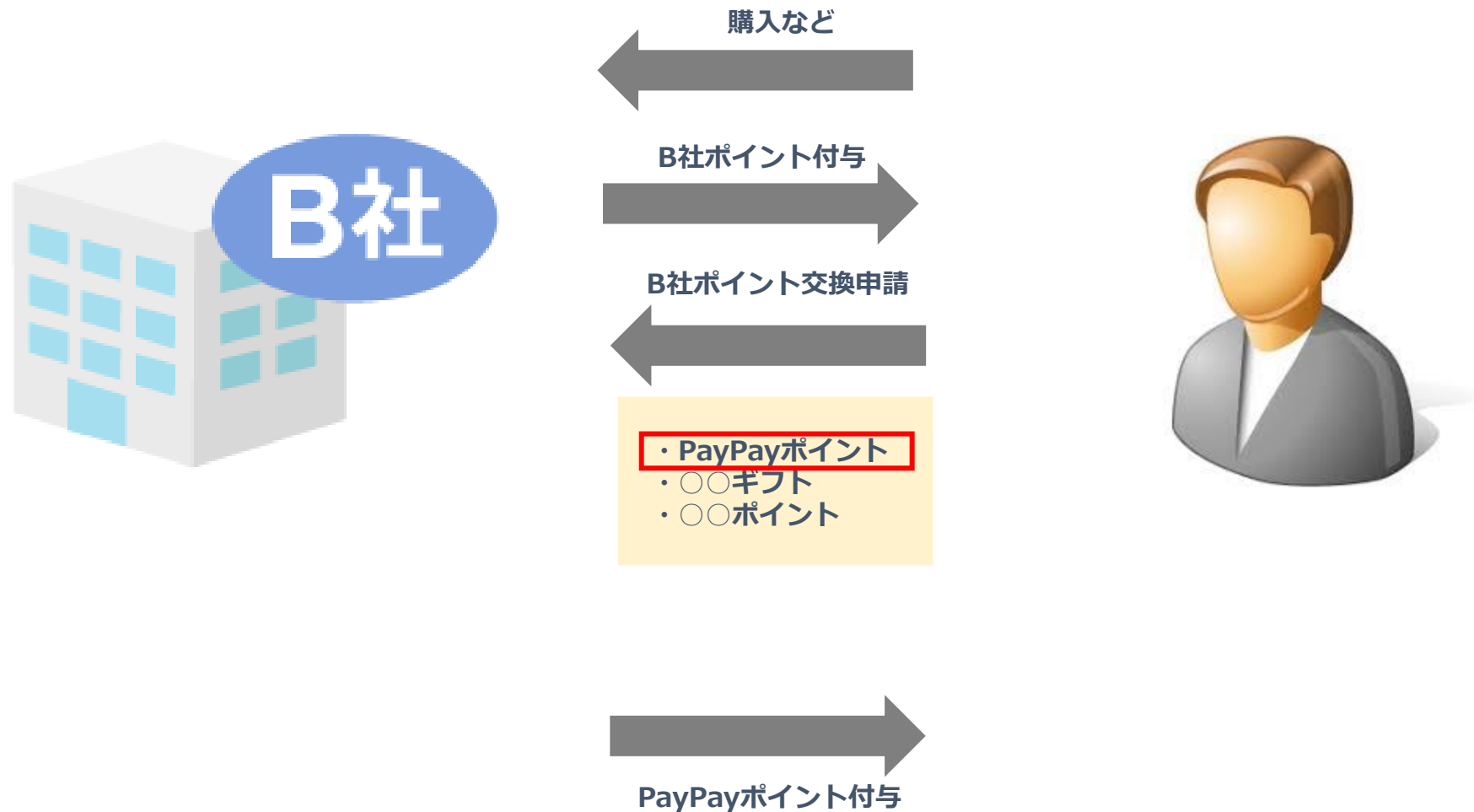
「買い物などに応じて発生する特典」を直接PayPay残高をユーザーに付与



PayPay残高API事例②

B社：B社独自ポイントから交換

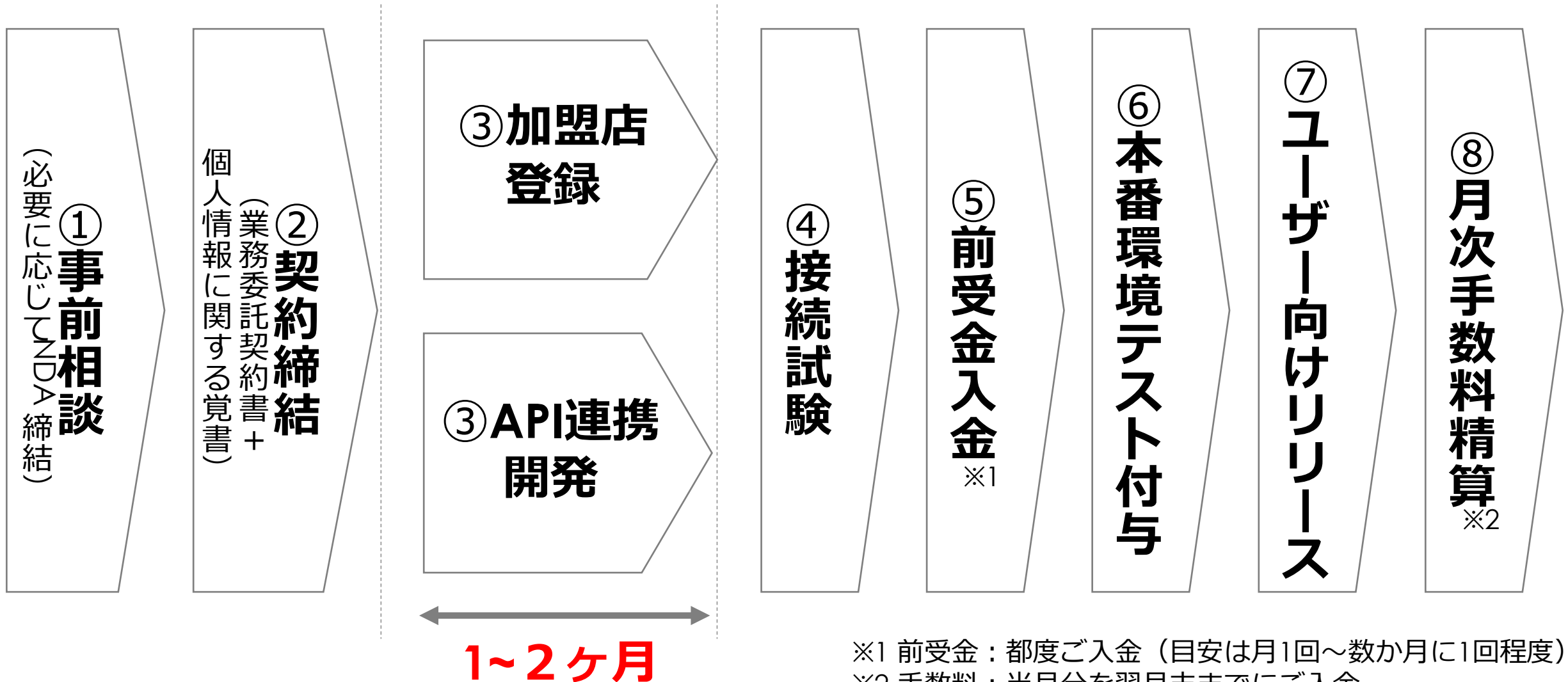
「独自ポイントプログラムの交換先」としてPayPay残高をユーザーに付与



サービス概要

概要	API導入により、PayPayアカウントを連携しPayPay残高を付与できるサービス
API連携開発	貴社にてAPI連携の開発を実施いただきます
API連携に必要な項目	<ul style="list-style-type: none">■ API仕様 https://www.paypay.ne.jp/opa/doc/jp/v1.0/cashback■ 設定に必要な情報<ul style="list-style-type: none">・ 加盟店ID（ご契約時に加盟店として登録が必要となります。その際に発行されるIDです。）・ 開発担当者メーリングリスト・ コールバックドメイン・ webhookの通知先URL・ クライアントIPのホワイトリスト
PayPayより連携する情報	<ul style="list-style-type: none">・ ユーザー識別子（UAID）・ ユーザーへの付与実行結果・ 付与キャンセルの結果・ ユーザーIDの紐付けの状態
チャージ対象	PayPayポイント または PayPayマネーライト ※PayPayマネーライトの場合、一度エンドユーザーに付与したものをキャンセルすることはできません。
付与タイミング	即時付与
注意事項	試験環境の設定が必要となります

ユーザーへの付与までの流れ



※1 前受金：都度ご入金（目安は月1回～数か月に1回程度）

※2 手数料：当月分を翌月末までにご入金

契約及び前受金と手数料

ご契約

- ① PayPayポイント発行業務委託契約書
- ② 個人情報保護に関する覚書
- ③ 個人情報再委託申請書兼承諾書（当社から提供する個人情報の管理を第三者に委託している場合のみ）

※個人情報の授受については事前にセキュリティに関する質問票のやりとりをいたします。そちらの対応が完了次第契約締結が可能となりますので、ご了承ください。

前受金

1 PayPayポイント（またはPayPayマネーライト）あたり1円（不課税）となります。
残高状況をご確認いただけるダッシュボードをご用意いたします。
年2回（3月/9月）及びご契約終了時に未利用分の前受金のご返金が可能です。

手数料

月間付与金額の1%～3%と月額固定費5,000円が必要となります。（課税対象）

月間付与金額	付与手数料	固定費（月額）
10,000,001円超	1%	5,000円
～10,000,000円以下	1.5%	
～5,000,000円以下	3%	
～1,000,000円以下	3万円	

例) 月間発行額が、600万円の場合
変動費（3万円 + 400万 * 3% + 100万 * 1.5%）
+ 固定費5,000円
= 17万円（税抜）

EOF